

Royal Greenland A/S

Halvårsrapport

1. januar 2018 – 30. juni 2018

Indholdsfortegnelse

	<u>Side</u>
Den positive udvikling fastholdes i første halvår af 2018	3
Selskabets forventede udvikling	5
Hoved- og nøgletal for koncernen	6
Selskabsoplysninger	7
Koncernoversigt	8

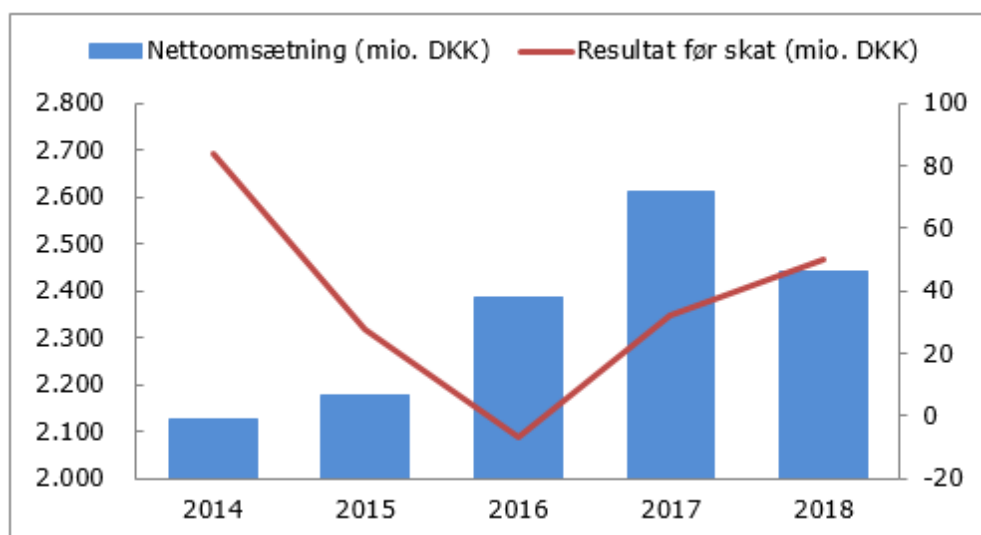
Den positive udvikling fastholdes i første halvår af 2018

Royal Greenlands resultat før skat blev forbedret til 50 mio. DKK i første halvår 2018. Dette til trods for øgede fiskeriafgifter i Grønland på 38 mio. DKK samt et omsætningsfald på 7 %, som kan henføres til én trading-ordre til en større europæisk detailkunde. Ordren blev ikke fornyet som følge af lav indtjening.

Royal Greenlands primære salgsv valutaer (USD, JPY, GBP og SEK) har også været på et lavere niveau end sidste år, men det er der i vid udstrækning kompenseret for i salgspriserne.

Royal Greenlands kerneprodukter viser alle fremgang og understreger styrken i strategien The North Atlantic Champion. Specielt kogte&pillede rejer og snekrabber viser en stærk resultatudvikling.

Halvårsrapporten afspejler, at Royal Greenlands resultatudvikling over året er meget sæsonbetonet, idet langt hovedparten af årsresultatet indtjenes i andet halvår.



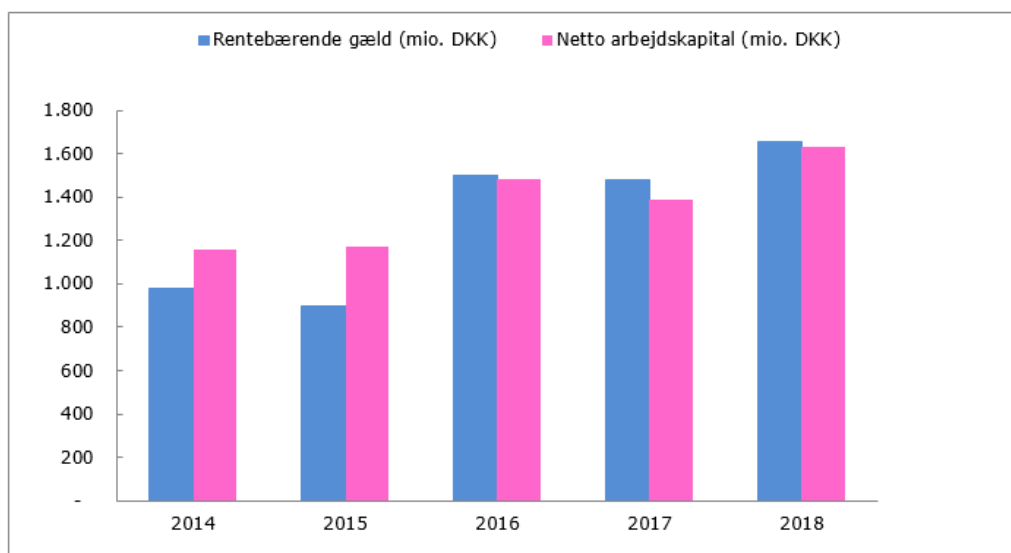
Det er lykkedes at forøge salget af kogte&pillede rejer, samtidig med at salgspriserne har vist en opadgående trend i forhold til 2017, som jo var kendetegnet ved faldende priser og svækkelse af GBP. Salgsselskaberne i UK og Skandinavien driver den positive udvikling.

Markedet for snekrabber i Asien og Nordamerika er fortsat meget attraktivt, og i forhold til sidste år er sæsonen i Newfoundland kommet ½-1 måned tidligere i gang med et større salg til Nordamerika som resultat.

Skalrejer fastholder en høj indtjening på niveau med sidste år baseret på markederne i Asien og Skandinavien, medens Rusland ikke er helt på samme niveau som i 2017.

Hellefisk følger udviklingen fra sidste år. Der er fortsat logistikmæssige udfordringer med at få varerne bragt fra Grønland til markedet, dog ikke i samme omfang som i første halvår af 2017. Afsætningen sker fortsat helt overvejende til Asien.

Royal Greenlands nettoresultat i de første seks måneder beløber sig til 13 mio. DKK mod 1 mio. DKK i samme periode sidste år. Minoritetsinteresser og udbytteskat belaster resultatet med 15 mio. DKK.



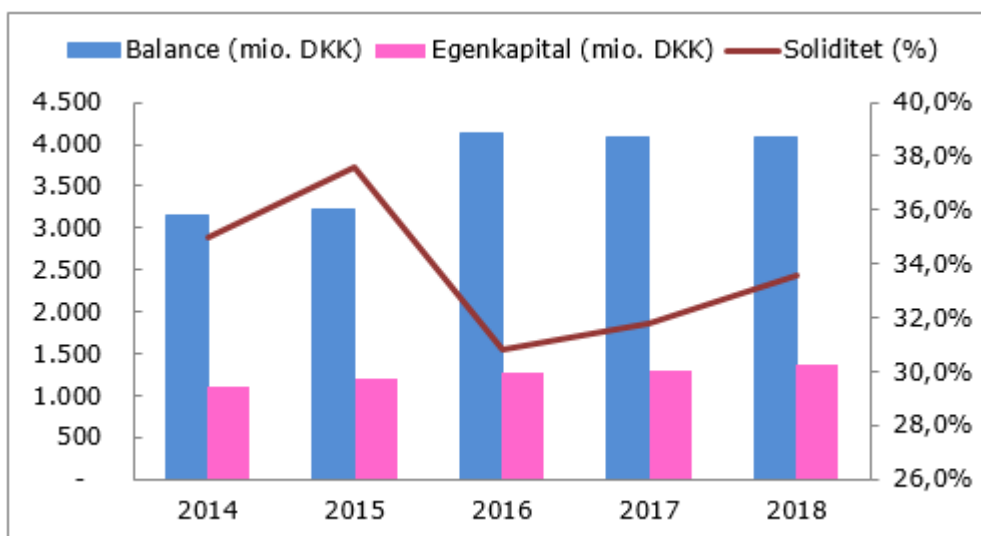
Ved udgangen af halvåret er koncernens arbejdskapital forøget med 245 mio. DKK. Udviklingen kan tilskrives en lavere kreditormasse som følge af den tidligere omtalte mistede trading-ordre, hvortil der var tilknyttet en attraktiv supply chain finansiering.

Lageret er reduceret med knap 100 mio. DKK og følger forventningerne.

Den rentebærende gæld udgør 1.653 mio. DKK og er som følge af udviklingen i arbejdskapitalen og investeringerne forøget med 173 mio. DKK.

Investeringen i de to nye trawlere forløber som planlagt med levering af den første trawler sidst i foråret 2019 og den anden i efteråret 2019.

Egenkapitalen udgør 1,4 mia. DKK med en soliditet på 33,6 %.



Selskabets forventede udvikling

Forventningerne til 2018 er grundlæggende en fortsættelse af den positive udvikling, som virksomheden har gennemlevet de seneste syv år.

Forhøjede fiskeriafgifter og valutakursudviklingen forventes dog at medføre et lidt lavere resultat før skat i 2018 end i 2017.

Ilulissat, den 12. september 2018

Niels Harald de Coninck-Smith
Formand for bestyrelsen

Mikael Thinghuus
CEO

Nils Duus Kinnerup
CFO

Lars Nielsen
Koncernproduktionsdirektør

Bruno Olesen
Koncernsalgsdirektør

Hoved- og nøgletal for koncernen

1. halvår

(mio. DKK)	2018	2017	2016	2015	2014
Resultat					
Nettoomsætning	2.440	2.611	2.387	2.179	2.126
EBITDA	123	97	81	105	119
EBIT	47	20	2	38	52
Resultat før skat	50	32	(7)	28	84
Periodens resultat	13	1	(12)	14	51
Balance					
Anlægsaktiver	1.714	1.695	1.490	1.098	1.068
Netto arbejdskapital	1.635	1.390	1.485	1.174	1.160
Egenkapital	1.377	1.303	1.273	1.213	1.099
Netto rentebærende gæld	1.653	1.480	1.503	897	978
Balancesum	4.095	4.095	4.136	3.226	3.143
Investeringer i materielle anlægsaktiver	133	169	243	100	86
Nøgletal i %					
EBITDA-margin	5,0	3,7	3,4	4,8	5,6
EBIT-margin	2,0	0,8	0,1	1,7	2,5
EBT-margin	2,0	1,2	(0,3)	1,3	4,0
ROIC inklusive goodwill	3,5	1,7	0,4	4,1	5,1
Egenkapitalens forrentning (ROE)	3,2	2,0	(1,2)	3,5	10,2
Egenkapitalandel	33,6	31,8	30,8	37,6	35,0

Selskabsoplysninger

Selskabet

Royal Greenland A/S

Qasapi 4

P.O. Box 1073

3900 Nuuk

Telefon: +299 36 13 00

Telefax: +299 32 33 49

Hjemmside: www.royalgreenland.gl/www.royalgreenland.com

CVR-nr. 13645183

Regnskabsår: 1. januar – 31. december

Hjemsted: Kommuneqarfik Sermersooq

Grønlands Selvstyre ejer alle aktier i selskabet

Bestyrelse

Niels Harald de Coninck-Smith, formand

Jan H. Lynge-Pedersen, næstformand

Sara Heilmann

Pernille Fabricius

Åse Aulie Michelet

Tim Ørting Jørgensen

Niels Ole Møller *)

Mika Heilmann *)

Malik Hegelund Olsen *)

*) medarbejdervalgt

Direktion

Mikael Thinghuus, CEO

Nils Duus Kinnerup, CFO

Bruno Olesen, Koncernsalgsdirektør

Lars Nielsen, Koncernproduktionsdirektør

Revision

EY Grønland Godkendt Revisionsanpartsselskab

Koncernoversigt

