

Royal Greenland A/S

Halvårsrapport

1. januar 2020 – 30. juni 2020

CVR: 13645183

Royal Greenland A/S

P.O. Box 1073

Qasapi 4

3900 Nuuk

Halvårsrapport 1. januar 2020 – 30. juni 2020

Indholdsfortegnelse

	<u>Side</u>
Ledelsespåtegning	3
Royal Greenlands indtjening påvirket af Covid-19	4
Selskabets forventede udvikling	7
Hoved- og nøgletal for koncernen	8
Resultatopgørelse	9
Balance	10
Egenkapitalopgørelse	12
Pengestrømsopgørelse	13
Selskabsoplysninger	14
Koncernoversigt	15

Ledelsespåtegning

Vi har dags dato aflagt halvårsrapport pr. 30. juni 2020 for Royal Greenland A/S.

Selskabets revisor har ikke foretaget revision eller review af halvårsrapporten.

Halvårsrapporten er aflagt i overensstemmelse med årsregnskabsloven. Vi anser den valgte regnskabspraksis for hensigtsmæssig, og efter uændret regnskabspraksis, så halvårsrapporten giver et retvisende billede af koncernens aktiver og passiver, finansielle stilling, resultat samt pengestrømme.

Nuuk, den 15. september 2020

Direktion

Mikael Thinghuus

Nils Duus Kinnerup

Bruno Olesen

Lars Nielsen

Bestyrelse

Niels Harald de Coninck-Smith

Jan H. Lynge-Pedersen

Pernille Fabricius

Niels Smedegaard

Tina Lynge Schmidt

Kristine Winberg

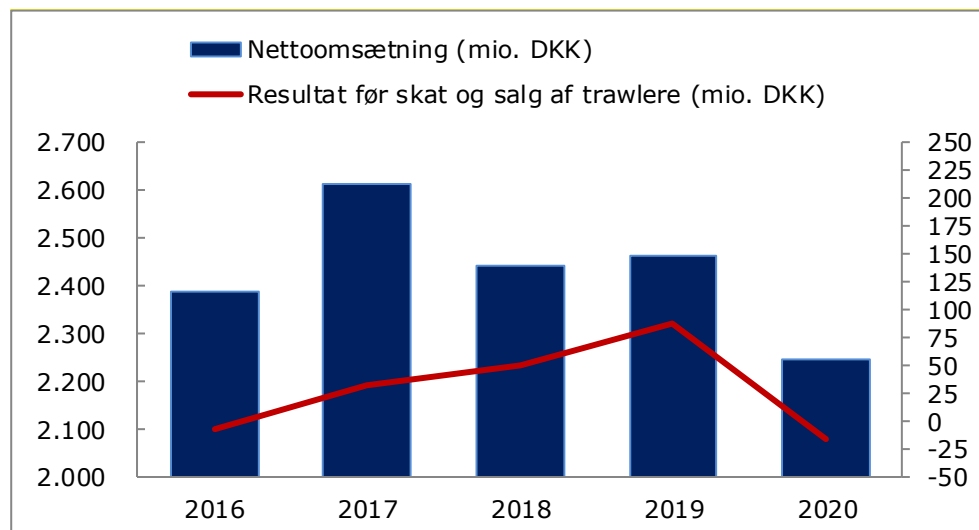
Malik Hegelund Olsen

Niels Ole Møller

Mika Heilmann

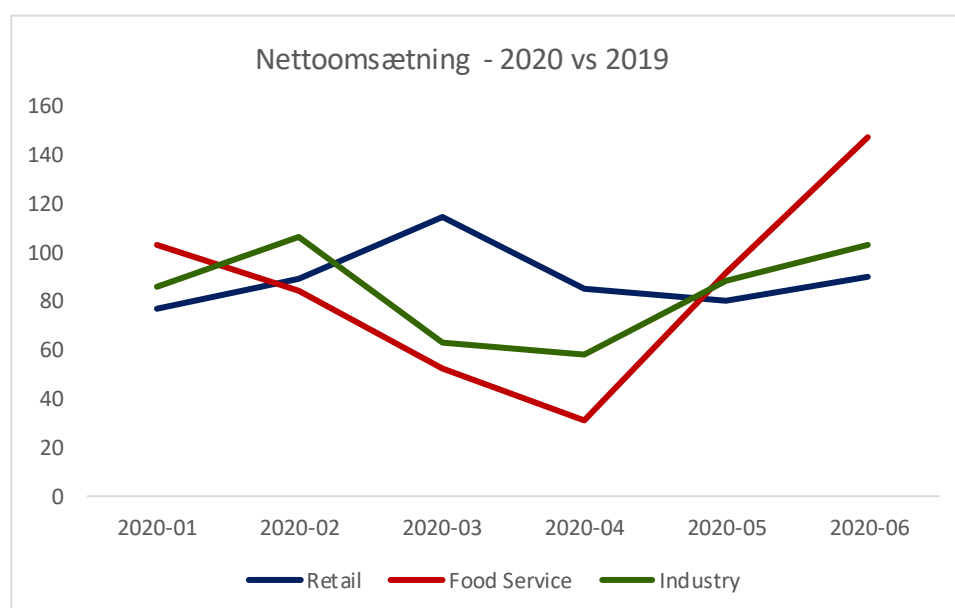
Royal Greenlands indtjening påvirket af Covid-19

Som en virksomhed der udelukkende sælger på de internationale markeder og med over halvdelen af virksomhedens salg til foodservice og til videreforarbejdning i andre fødevarer virksomheder er Royal Greenlands resultat stærkt påvirket af Covid-19. Målt på det ordinære resultat før salg af trawlere er halvårsresultatet faldet fra 87 mio. DKK sidste år til (16) mio. DKK i år.

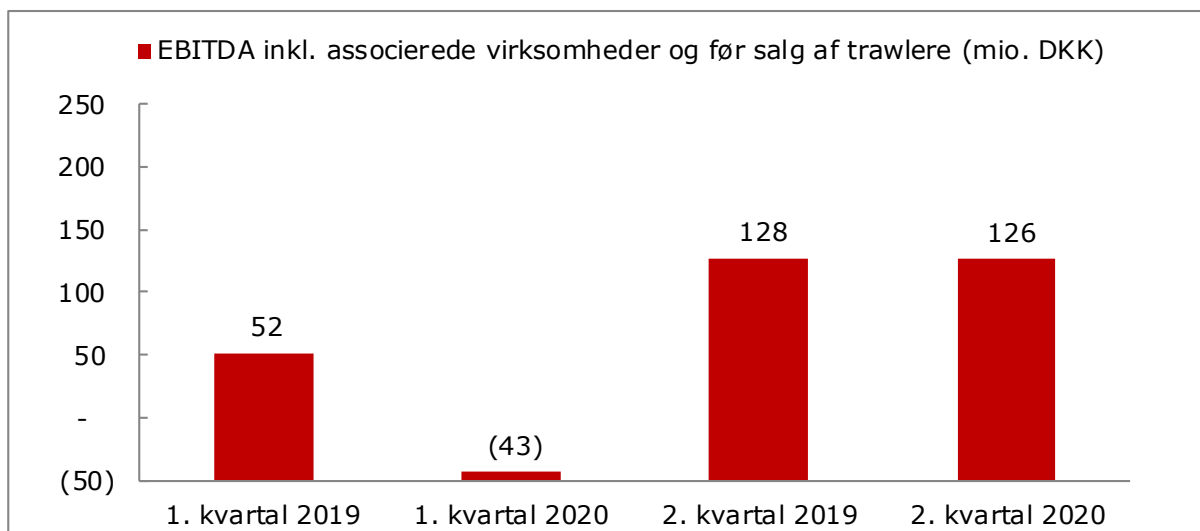
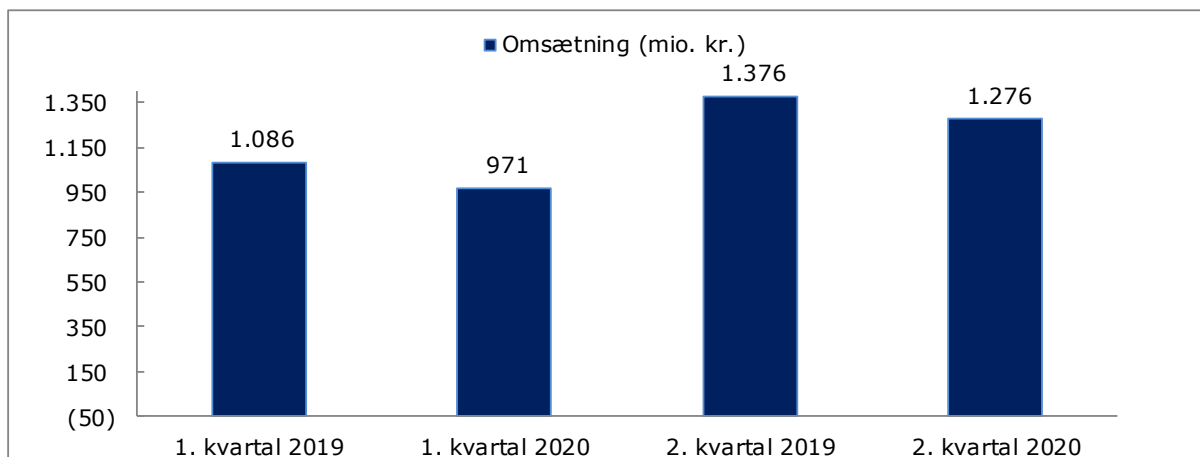


Første halvår 2019 indeholdt en fortjeneste på 141 mio. DKK på salg af trawlerne Sisimiut og Qaqqatsiaq, mens indeværende år indeholder et tab på 15 mio. DKK på salget af et pelagisk fartøj. Inklusive disse salg er resultat før skat faldet fra 228 mio. DKK til (31) mio. DKK.

Omsætningen er faldet med 9 % i forhold til sidste år. Hvor salget til foodservice og industrisegmentet var hårdt ramt i årets første fire måneder, har den gradvise åbning af markederne betydet, at salget til foodservice og industri nærmer sig sidste års niveau.



Den gradvise åbning af samfundene i de seneste måneder har sammen med sæsonen for snekrabber i Atlantic Canada betydet en markant forbedring af indtjeningen. 2. kvartal har således en indtjening på samme niveau som sidste år trods en 7 % lavere omsætning.

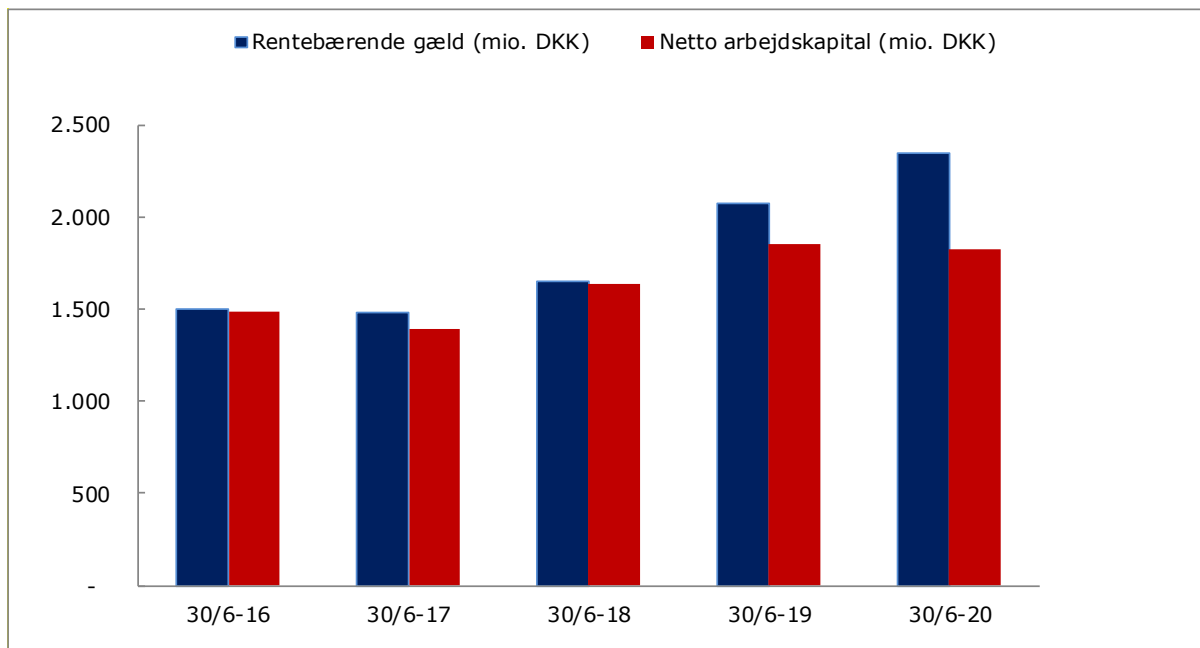


Krabbesæsonen i Atlantic Canada har udviklet sig meget positivt trods Covid-19. Det primære marked har i år været Nordamerika. I takt med at restauranterne lukkede, er det lykkedes Royal Greenland at etablere et øget salg til detailhandelen.

Generelt har Covid-19 nødvendiggjort en høj grad af fleksibilitet og tilpasning i den daglige forretning, ikke kun hvad angår hensynet til medarbejdernes sikkerhed og indretning af arbejdspladser, men også i salgsprocesserne. Indsatsen på e-commerce er således blevet accelereret på en række markeder, specielt i Kina og Japan. Joint Venture aftalen med Beiyang Jiamei Seafood i Kina, som blev indgået ultimo 2019, har allerede vist sit værd.

På toppen af Covid-19 har markedet for kogte & pillede rejer været presset, specielt for de store rejer. Markedet har siden medio 2019 været overforsynet med markante prisfald til følge.

Royal Greenlands nettoresultat i de første seks måneder beløber sig til (39) mio. DKK mod 141 mio. DKK i samme periode sidste år.

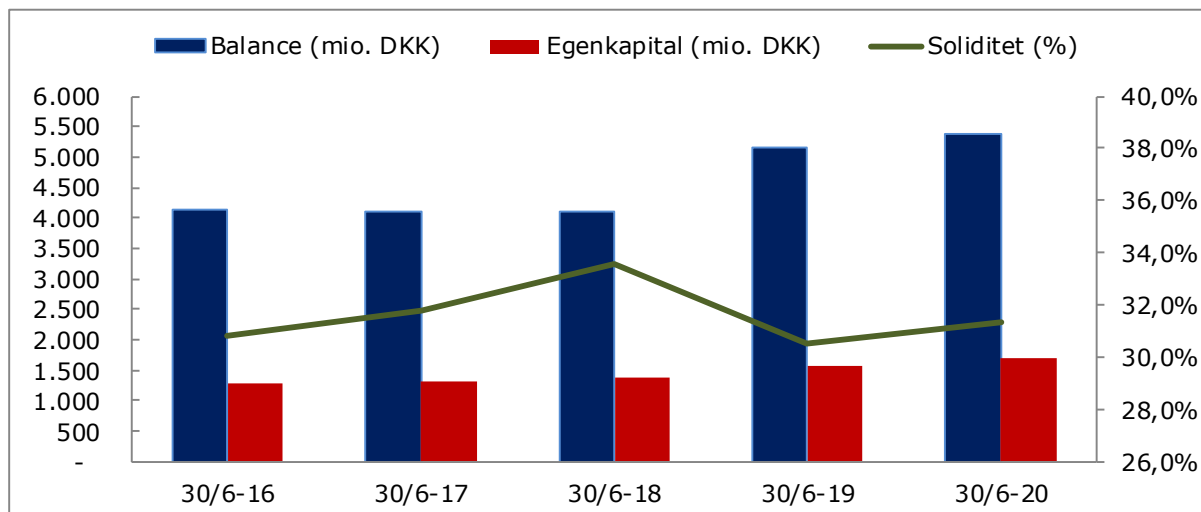


Til trods for et lavere salg og uændret fiskeri og produktion er det lykkedes at holde arbejdskapitalen på samme niveau, hvilket er særdeles tilfredsstillende.

Den rentebærende gæld er steget med 276 mio. DKK i forhold til samme tidspunkt sidste år. Udviklingen afspejler bygning af de nye trawlere Avataq og Nataarnaq, hvor sidstnævnte leveres i sommeren 2021, medens Avataq blev leveret i december 2019.

Selskabet har etableret ekstra faciliteter for 750 mio. DKK til at modstå de usikkerheder, som Covid-19 måtte skabe, men har ikke trukket på disse faciliteter. Den disponible likviditet er pt. 1,4 mia. DKK.

Egenkapitalen udgør 1,7 mia. DKK med en soliditet på 31,4 %.



Selskabets forventede udvikling

Som følge af Covid-19 og udviklingen på markedet for kogte & pillede rejer er det ikke muligt at fortsætte de tidligere års positive udvikling.

Royal Greenland har i respekt for de samfundsmæssige konsekvenser for lokalsamfundene prioriteret at holde fiskeri og produktion intakte, og medarbejderne har ydet en fortræffelig indsats under svære vilkår. Vi håber, at markedsvilkårene tillader os at fastholde denne prioritet.

Det er afgørende, at Asien og specielt det kinesiske marked, som er Royal Greenlands største, normaliseres i andet halvår, hvor det er vigtigt at pointere, at produkterne kommer fra Grønland og dermed et Covid-19 frit område.

Der arbejdes løbende med forskellige scenarier og korrigerende handlinger.

Det finansielle beredskab er intakt. Fokus er at komme styrket ud på den anden side af pandemien.

Hoved- og nøgletal for koncernen

1. halvår

(mio. DKK)	2020	2019	2018	2017	2016
Resultat					
Nettoomsætning	2.247	2.462	2.440	2.611	2.387
EBITDA	68	320	141	118	88
EBIT	(17)	248	65	41	9
Resultat før skat	(31)	228	50	32	(7)
Periodens resultat	(39)	141	13	1	(12)
Balance					
Anlægsaktiver	2.781	2.252	1.705	1.695	1.490
Netto arbejdskapital	1.828	1.850	1.635	1.390	1.485
Egenkapital	1.686	1.574	1.377	1.303	1.273
Netto rentebærende gæld	2.347	2.071	1.653	1.480	1.503
Balancesum	5.660	5.300	4.122	4.095	4.136
Investeringer i materielle anlægsaktiver	63	391	133	169	243
Nøgletal i %					
EBITDA-margin	3,0	13,0	5,8	4,5	3,7
EBIT-margin	(0,7)	10,1	2,7	1,6	0,4
EBT-margin	(1,4)	9,3	2,0	1,2	(0,3)
ROIC inklusive goodwill	(1,4)	13,9	3,5	1,7	0,4
Egenkapitalens forrentning (ROE)	(2,8)	19,6	3,2	2,0	(1,2)
Egenkapitalandel	31,4	30,5	33,6	31,8	30,8

Resultatopgørelse

	1H 2020	1H 2019	2019
Nettoomsætning	2.247.010	2.462.325	5.327.510
Ændring i lagre af færdigvarer	106.922	434.200	103.762
Andre driftsindtægter	30.181	169.191	200.641
	2.384.113	3.065.716	5.631.913
Omkostninger til råvarer og hjælpematerialer	(1.314.849)	(1.756.149)	(3.179.959)
Andre eksterne omkostninger	(487.327)	(490.935)	(893.308)
Personaleomkostninger	(516.616)	(521.363)	(1.030.886)
Af- og nedskrivninger	(84.847)	(72.106)	(150.849)
Andre driftsomkostninger	(14.646)	(1.781)	(5.715)
Resultat af primær drift	(34.172)	223.382	371.196
Resultat af kapitalandele i associerede virksomheder efter skat	17.598	24.878	66.104
Finansielle indtægter	5.835	11.307	38.601
Finansielle omkostninger	(20.099)	(31.344)	(71.612)
Resultat før skat	(30.838)	228.223	404.289
Skat af årets resultat	6.836	(78.274)	(93.290)
Resultat efter skat	(24.002)	149.949	310.999
Koncernens resultat fordeles sig således:			
Aktionærer i Royal Greenland A/S	(39.360)	141.478	267.455
Minoritetsinteresser	15.358	8.471	43.544
PERIODENS RESULTAT	(24.002)	149.949	310.999

Balance

(i 1.000 DKK)

Aktiver	30.06.2020	30.06.2019	31.12.2019
Immaterielle anlægsaktiver	224.108	242.759	224.076
Bygninger	314.174	306.542	335.472
Produktionsanlæg og maskiner	225.349	209.584	263.130
Fartøjer	877.086	293.327	943.418
Andre anlæg, driftsmateriel og inventar	26.013	22.016	22.927
Anlægsaktiver under udførelse	370.059	660.027	315.731
Materielle anlægsaktiver	1.812.681	1.491.496	1.880.678
Kapitalandele i associerede virksomheder	172.685	136.455	171.160
Tilgodehavender hos associerede virksomheder	45.240	6.718	6.048
Afledte finansielle instrumenter	284.312	134.706	148.948
Andre finansielle anlægsaktiver	241.681	239.916	248.007
Finansielle anlægsaktiver	743.918	517.795	574.163
ANLÆGSAKTIVER	2.780.707	2.252.050	2.678.917
Varebeholdninger	1.910.385	1.961.871	1.821.789
Tilgodehavender fra salg	683.436	688.596	747.228
Tilgodehavender hos associerede virksomheder	8.042	6.008	7.273
Andre tilgodehavender	25.246	8.670	54.075
Udskudte skatteaktiver	54.184	44.841	70.685
Tilgodehavende selskabsskat	0	0	17.310
Periodeafgrænsningsposter	34.106	36.655	28.407
Tilgodehavender	805.014	784.770	924.978
Likvide beholdninger	163.886	301.115	307.644
OMSÆTNINGSAKTIVER	2.879.285	3.047.756	3.054.411
AKTIVER	5.659.992	5.299.806	5.733.328

Balance

(i 1.000 DKK)

Passiver	30.06.2020	30.06.2019	31.12.2019
Aktiekapital	850.000	850.000	850.000
Overført resultat	836.311	724.305	864.639
Aktionærer i Royal Greenland A/S' andel af egenkapital	1.686.311	1.574.305	1.714.639
Minoritetsinteresser	166.314	132.773	173.218
EGENKAPITAL I ALT	1.852.625	1.707.078	1.887.857
Udskudt skat	165.469	157.388	161.070
Andre hensatte forpligtelser	13.373	19.736	8.687
HENSATTE FORPLIGTELSE	178.842	177.124	169.757
Kreditinstitutter i øvrigt	2.522.918	2.397.820	2.414.910
Øvrig langfristet gæld	23.394	86.649	30.107
Afledte finansielle instrumenter	0	12.538	5.487
Langfristede gældsforpligtelser	2.546.312	2.497.007	2.450.504
Kortfristet del af langfristede gældsforpligtelser	0	53.695	60.869
Kreditinstitutter	248.960	13.552	197.930
Leverandører af varer og tjenesteydelser	493.112	521.492	561.733
Gæld til associerede virksomheder	37.033	22.150	78.208
Selskabsskat	57.516	102.030	85.970
Anden gæld	245.230	195.480	233.487
Periodeafgrænsningsposter	362	10.198	7.013
Kortfristede gældsforpligtelser	1.082.213	918.597	1.225.210
GÆLDSFORPLIGTELSE	3.628.525	3.415.604	3.675.714
PASSIVER	5.659.992	5.299.806	5.733.328

Egenkapitalopgørelse

DKK 1.000	Aktie- kapital	Overført resultat	Foreslået udbytte	I alt	Minoritets- interesser	Egenkapital I alt
Egenkapital 31. december 2018	850.000	553.694	62.979	1.466.673	134.522	1.601.195
Tilgang	0	0	0	0	7.626	7.626
Valutakursregulering	0	29.023	0	29.023	0	29.023
Dagsværdiregulering	0	110	0	110	0	110
Udbetalt udbytte	0	0	(62.979)	(62.979)	(17.846)	(80.825)
Skat af foreslået udbytte	0	0	0	0	0	0
Periodens resultat	0	141.478	0	141.478	8.471	149.949
Egenkapital 30. juni 2019	850.000	724.305	0	1.574.305	132.773	1.707.078
Tilgang	0	0	0	0	5.372	5.372
Valutakursregulering	0	5.994	0	5.994	0	5.994
Dagsværdiregulering	0	12.403	0	12.403	0	12.403
Skat af dagsværdireguleringer	0	(4.040)	0	(4.040)	0	(4.040)
Skat af foreslået udbytte	0	0	0	0	0	0
Periodens resultat	0	125.977	0	125.977	35.073	161.050
Egenkapital 31. december 2019	850.000	864.639	0	1.714.639	173.218	1.887.857
Valutakursregulering	0	(28.065)	0	(28.065)	0	(28.065)
Dagsværdiregulering	0	39.097	0	39.097	0	39.097
Udbetalt udbytte	0	0	0	0	(22.262)	(22.262)
Skat af foreslået udbytte	0	0	0	0	0	0
Periodens resultat	0	(39.360)	0	(39.360)	15.358	(24.002)
Egenkapital 30. juni 2020	850.000	836.311	0	1.686.311	166.314	1.852.625

Pengestrømsopgørelse

(i 1.000 DKK)	1H 2020	1H 2019	2019
Periodens resultat	(39.360)	141.478	310.999
Reguleringer til årets resultat	99.157	13.949	61.170
Ændring i driftskapital	(111.907)	(318.454)	(120.179)
Pengestrømme fra drift før finansielle poster	(52.110)	(163.027)	251.990
Indbetalinger i forbindelse med finansielle poster	5.835	15.860	32.308
Udbetalinger i forbindelse med finansielle poster	(11.141)	(26.791)	(39.197)
Pengestrømme fra ordinær drift	(57.416)	(173.958)	245.101
Betalt skat	5.454	(2.701)	(83.074)
Pengestrømme fra driftsaktiviteter	(51.962)	(176.659)	162.027
Køb af nettoaktiver ved virksomhedsoverdragelse	0	0	(88.009)
Køb og salg af immaterielle og materielle anlægsaktiver	(25.791)	(285.038)	(641.393)
Køb og salg af finansielle anlægsaktiver	(400)	(17.049)	(99.957)
Modtaget udbytte fra associerede virksomheder	0	0	44.065
Pengestrømme fra investeringsaktiviteter	(26.191)	(302.087)	(785.294)
Optagelse af/(afdrag på) langfristet gæld	(94.373)	639.095	585.573
Forskydning i træk på kreditfaciliteter	51.030	(158.283)	26.095
Udbetalt udbytte	0	(62.979)	(62.979)
Salg til minoritetsinteresser	0	0	12.998
Udbytte udbetalt i året til minoritetsinteresser	(22.262)	(11.258)	(17.846)
Pengestrømme fra finansieringsaktiviteter	(65.605)	406.575	543.841
Ændring i likvider	(143.758)	(72.171)	(79.426)
Likvider primo	307.644	373.286	373.286
Tilgang ved virksomhedsoverdragelse	0	0	13.784
Likvider ultimo	163.886	301.115	307.644

Selskabsoplysninger

Selskabet

Royal Greenland A/S

Qasapi 4

P.O. Box 1073

3900 Nuuk

Telefon: +299 36 13 00

Telefax: +299 32 33 49

Hjemmside: www.royalgreenland.gl/www.royalgreenland.com

CVR-nr. 13645183

Regnskabsår: 1. januar – 31. december

Hjemsted: Kommuneqarfik Sermersooq

Grønlands Selvstyre ejer alle aktier i selskabet

Bestyrelse

Niels Harald de Coninck-Smith, formand

Jan H. Lynge-Pedersen, næstformand

Pernille Fabricius

Niels Smedegaard

Tina Lynge Schmidt

Kristine Winberg

Niels Ole Møller *)

Mika Heilmann *)

Malik Hegelund Olsen *)

*) medarbejdervalgt

Direktion

Mikael Thinghuus, CEO

Nils Duus Kinnerup, CFO

Bruno Olesen, Koncernsalgsdirektør

Lars Nielsen, Koncernproduktionsdirektør

Revision

EY Grønland Godkendt Revisionsanpartsselskab

Koncernoversigt

